



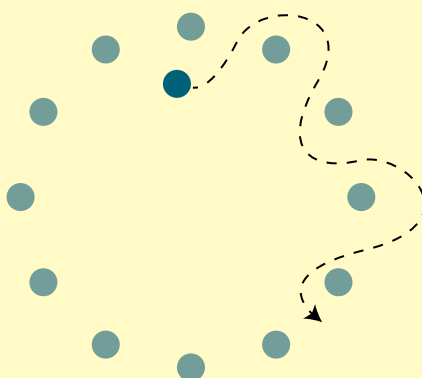
# Flyv lille påfugl

Alle børn danner en rundkreds. Ét barn udvælges som påfuglen, der skal ud at finde sig en mage.

## 1. vers

I rundkredsen står børnene med hinanden i hænderne og løfter samtidig armene op over hovedet, som var de trækrøner i skoven. Påfuglen flyver ind og ud mellem børnenes arme.

Flyv lille påfugl  
Hjemad vil du,  
Hjemad vil du,  
Hjemad vil du  
Flyv lille påfugl  
Hjemad vil du,  
Hjem igen

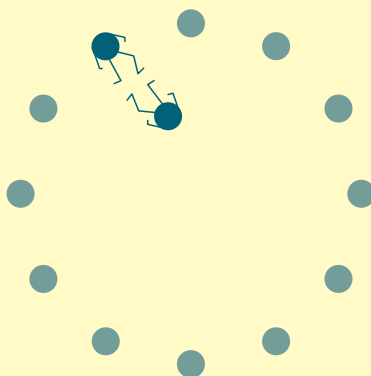


På "Hjem igen" standser påfuglen foran det barn, den er nået til. Dette barn bliver nu påfuglens mage.

## 2. vers

Påfuglen danser foran sin mage, som bliver stående i rundkredsen. Alle danser: Sparker med benene fremad skiftevis. Variation: Tramp/vrik/fri dans foran magen.

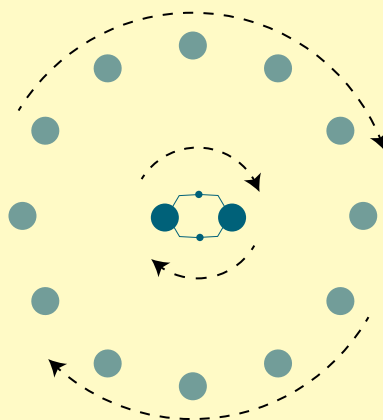
Tog sig en mage  
Ib-skip-skalle  
Akke-makke-dalle  
Ib-skip-skalle  
Tog sig en mage  
Ib-skip-skalle  
Akke-makke-dalle



Fortsættes på næste side

### 3. vers

Påfuglen og magen går ind i midten af rundkredsen, tager hinanden i hænderne og danser rundt. Rundkredsen går rundt om påfuglen og magen.



Til sidst går påfuglen og magen tilbage i rundkredsen, og en ny påfugl udvælges.

De dansede sammen  
Ib-skip-skalle  
Akke-makke-dalle  
Ib-skip-skalle  
De dansede sammen  
Ib-skip-skalle  
Akke-makke-dalle

#### Aktiviteter rundt om sangen:

- Lad alle børnene flyve under "træerne". Lad eventuelt 3-4 børn prøve på samme tid. Afspil sangen imens, så børnene bliver bekendt med melodien.
- Snak om de ord børnene måske ikke kender: Hvad er en påfugl? Hvad er en mage?
- Brug tid på at lære vrøvleordene: "Ib-skib-skalle og Agge-magge-dalle".